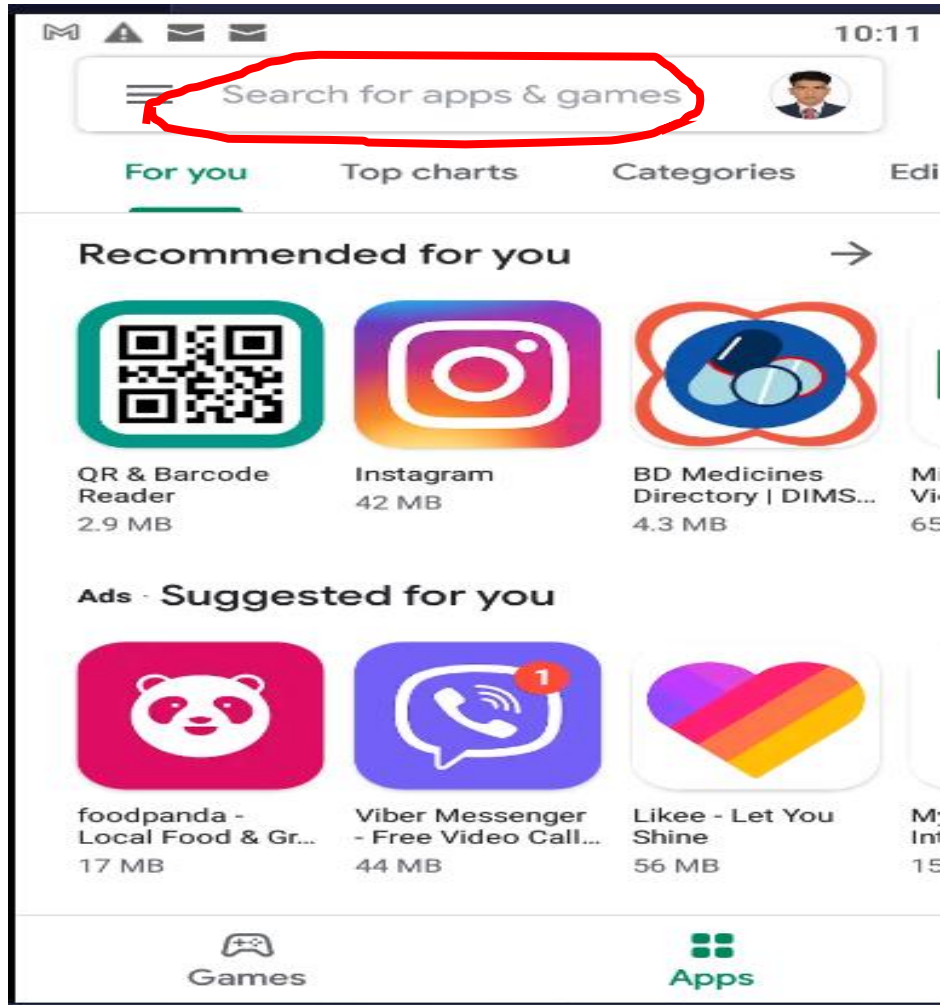


যারা অনলাইনে ডেস্কটপ, ল্যাপটপ, ট্যাবলেট এবং মোবাইলে ফরমটি পূরণ করার জন্য নিচের লিংকটি ব্যবহার করবেন।

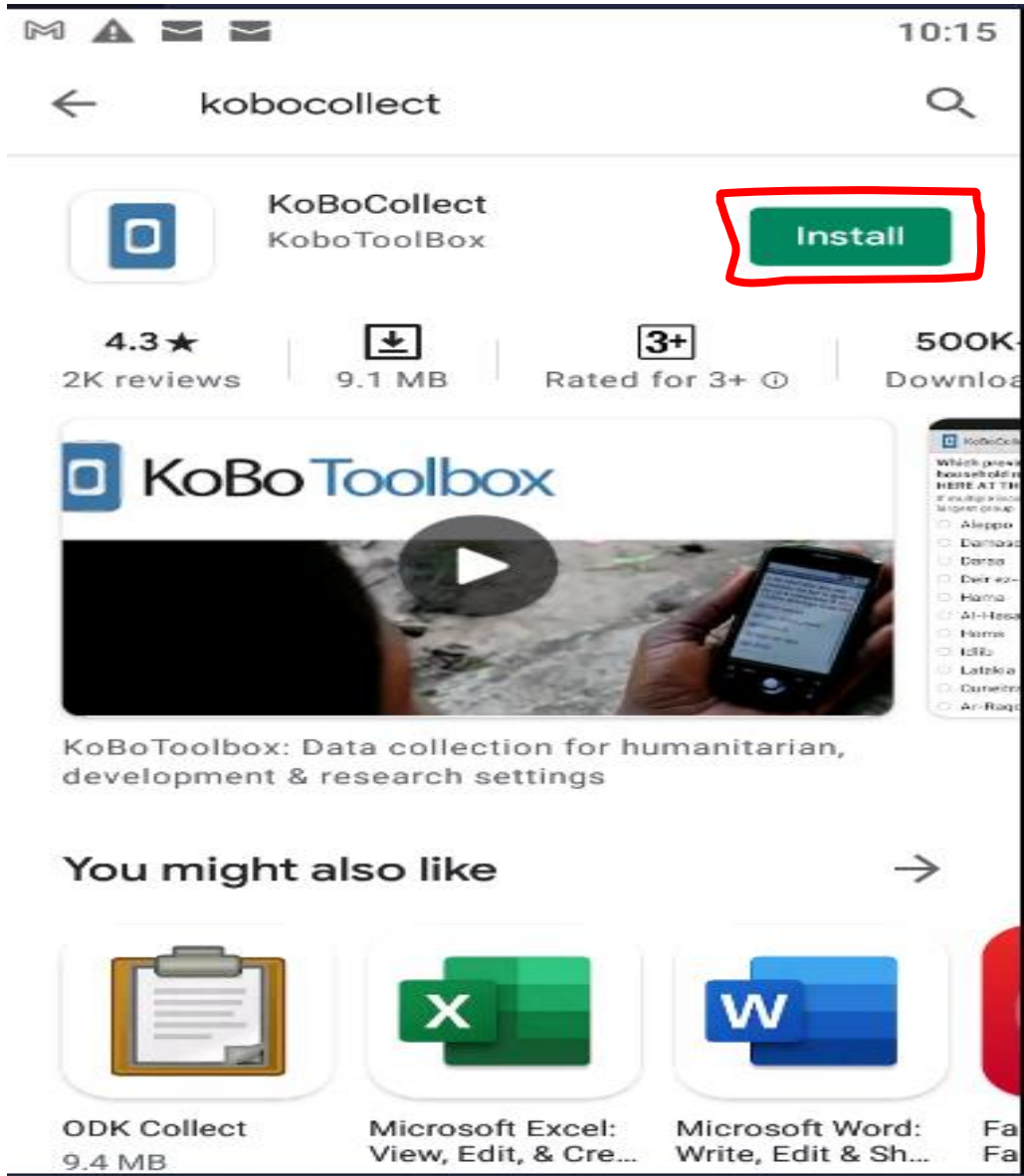
<https://ee.humanitarianresponse.info/x/GB0SciL>

আর যারা অফলাইনে ট্যাবলেট এবং মোবাইলে ফরম পূরণ করে পরে অনলাইনে এসে আপলোড করতে চান তারা **“kobocollect”** অ্যাপসটি ইনস্টল করবেন।

### **“kobocollect” অ্যাপস ইনস্টল ও কনফিগারেশন নির্দেশিকা**




আপনার অ্যান্ড্রয়েড ফোন থেকে গুগল প্লে স্টোরে যান,



গুগল প্লে স্টোরের সার্চ বক্সে "kobocollect" লিখে সার্চ দিন, উপরে স্ক্রিনের মত আসলে ইনস্টল দিন।



KoBoCollect   
Installed



4.3 ★  
2K reviews

3+  
Rated for  
3+ ⓘ

500K+  
Downloads



KoBoToolbox: Data collection for humanitarian, development & research settings

You might also like →



ODK Collect



Microsoft Excel:



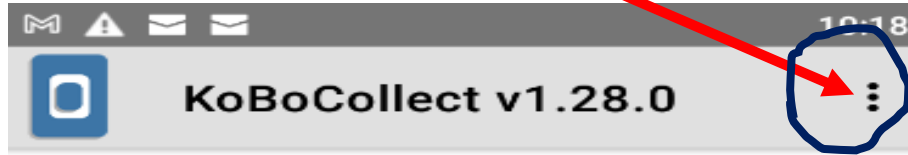
Microsoft Word:



Fa

“Kobocollect” ইন্সটল হওয়ার পর ওপেন করুন। এখন “Kobocollect” কনফিগার করতে হবে।  
কনফিগার করার জন্য নিচের স্ক্রীনশট গুলো ফলো করুন।

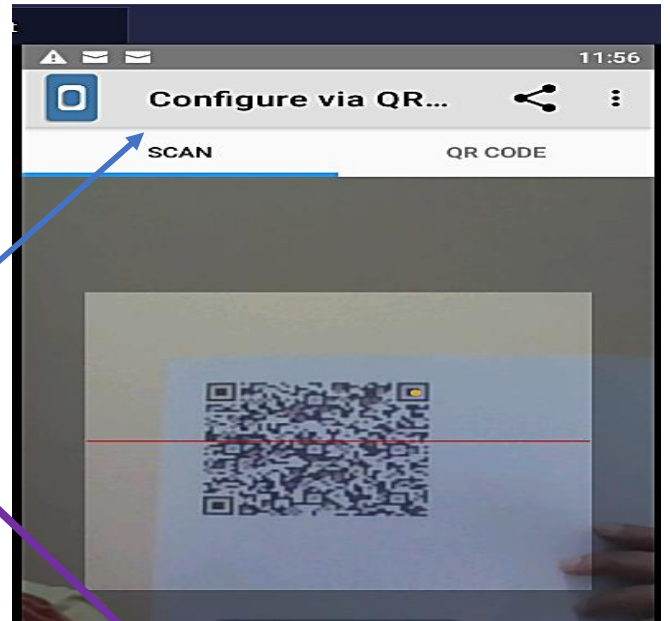
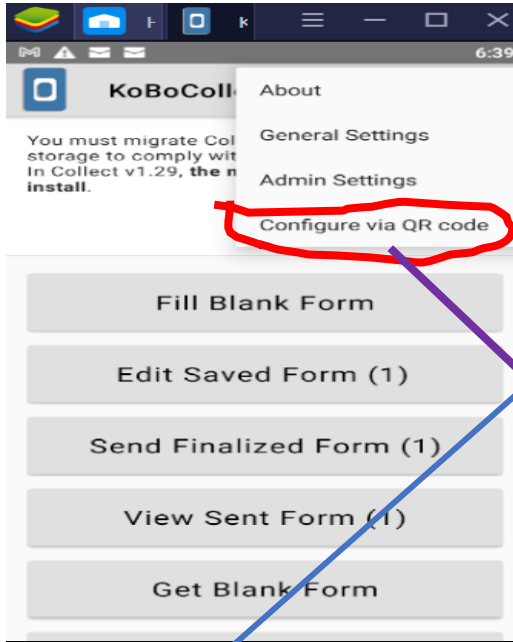
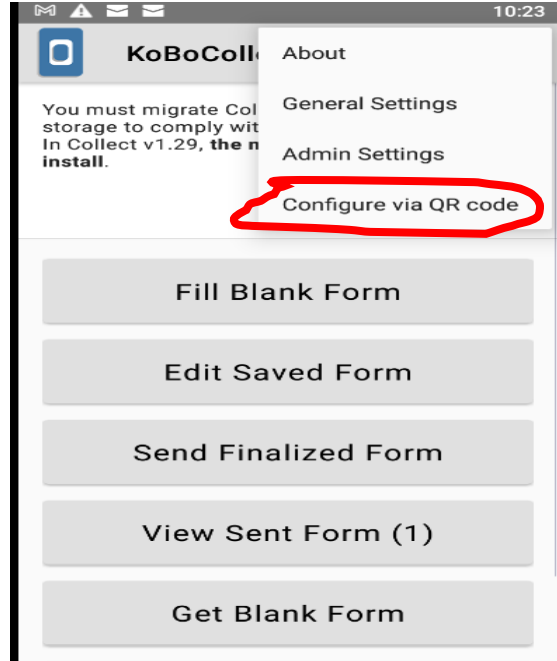
অ্যাপটি রান হওয়ার পর নিচের স্ক্রিনের এই স্থানে ক্লিক করুন।



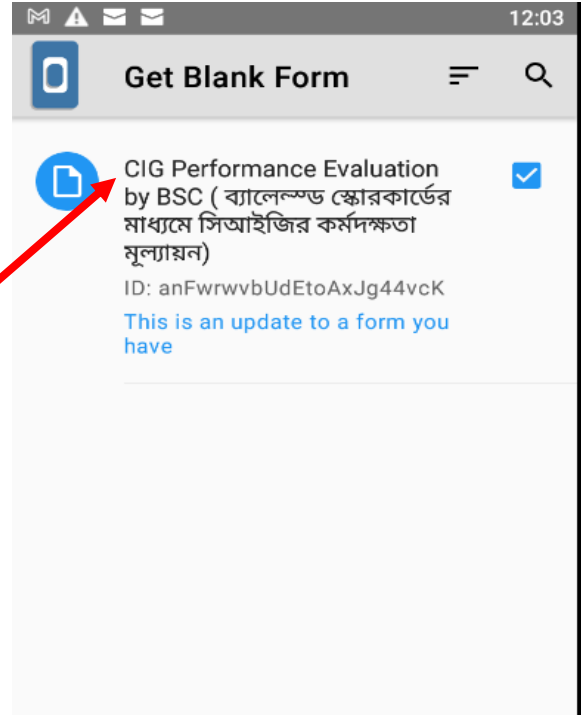
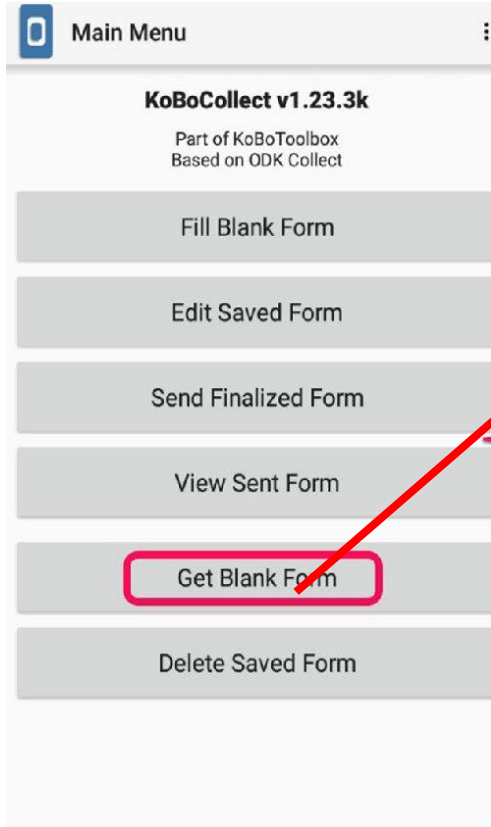
You must migrate Collect forms to private storage to comply with Android requirements. In Collect v1.29, the migration will be forced on install.

[Learn more and migrate](#)

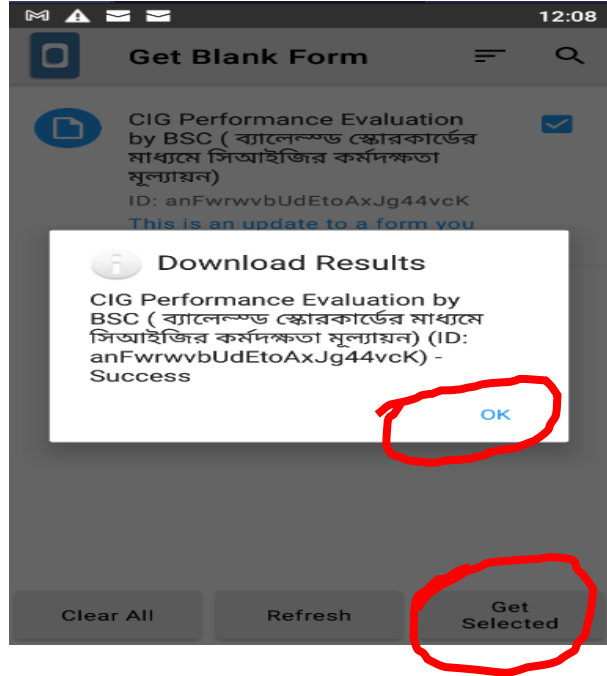




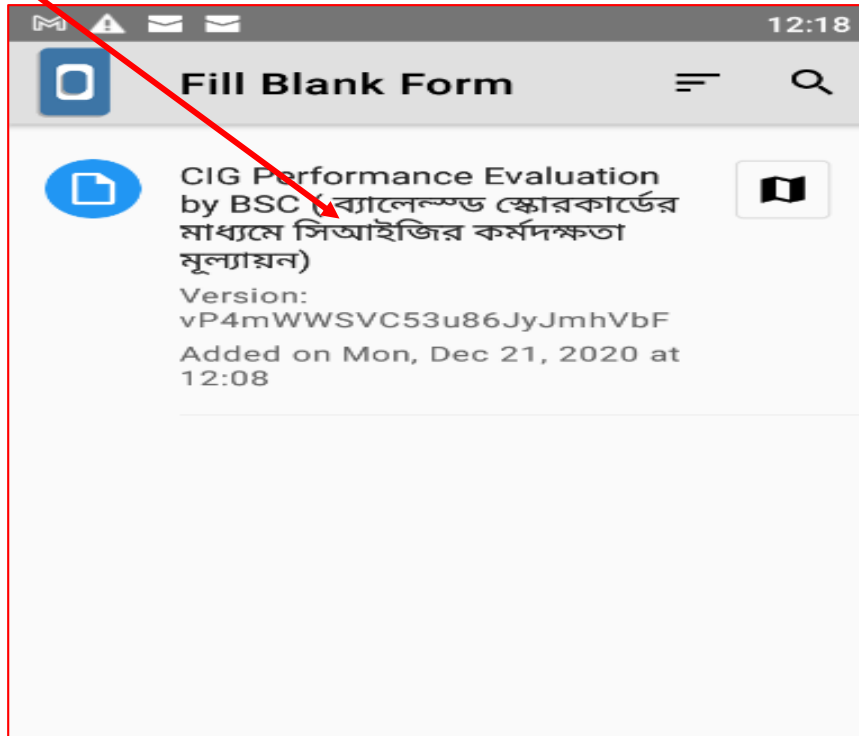
"QR CODE" এর মাধ্যমে মোবাইল/ট্যাব কনফিগার করার জন্য "Configure via QR code" ক্লিক করে "SCAN" আইকনে ক্লিক করে সরবারহকৃত "QR code" টি স্ক্যান করলেই মোবাইল/ট্যাবটি অটোমেটিক কনফিগার হয়ে যাবে। "QR code" টি ইচ্ছা করলে Facebook, Email, Whatsapp মাধ্যমে শেয়ার করতে পারেন এবং তা করার জন্য এই আইকনে ক্লিক করে পছন্দমত অ্যাপ্স (Facebook, Email, Whatsapp) সিলেক্ট করে শেয়ার করুন।



“Get Blank Form” ক্লিক করে ডানে উল্লেখিত ফর্ম টি সিলেক্ট করে “Get Selected” ক্লিক করুন এবং Download Results এ OK দিন।



এখন "Fill Blank Form" ক্লিক করে নিচের নিচের স্ক্রীনশটে প্রদর্শিত ফরমটি ক্লিক করে পূরণপূর্বক সাবমিট করুন।



12:28

CIG Perfor...

YES (হ্যাঁ)

NO (না)

Grade Value Obtained/প্রাপ্ত নম্বর = 4

\* Your CIG Grade is/আপনার সিআইজি গ্রেড = A: Very Good খুব ভাল

Scan Copy or Photo of Physical CIG Evaluation Form with Sign (পূর্বে দেয়া ফরমের হার্ডকপি পূরণ করার পর স্বাক্ষরসহ ছবি তুলুন অথবা স্ক্যান করে আপলোড করুন এবং তা ৪ মেগাবাইটের মধ্যে)

12:33

CIG Performance Evaluation by BSC ( ব্যা...)

(ব্যালেন্সড স্কোরকার্ডের মাধ্যমে সিআইজির কর্মদক্ষতা মূল্যায়ন).

Name this form

CIG Performance Evaluation by BSC ( ব্যালেন্সড স্কোরকার্ডের মাধ্যমে সিআইজির কর্মদক্ষতা মূল্যায়ন)

Mark form as finalized

Save Form and Exit

Finally "Save Form and Exit" ক্লিক করে আবার মেইন স্ক্রিনের "Send Finalized Form" এ ক্লিক করুন। তারপর পূরণকৃত ফরমটি সিলেক্ট করে "Send Selected" ক্লিক করুন। এরপর Upload Successful দেখলেই Final Submission হয়ে যাবে।